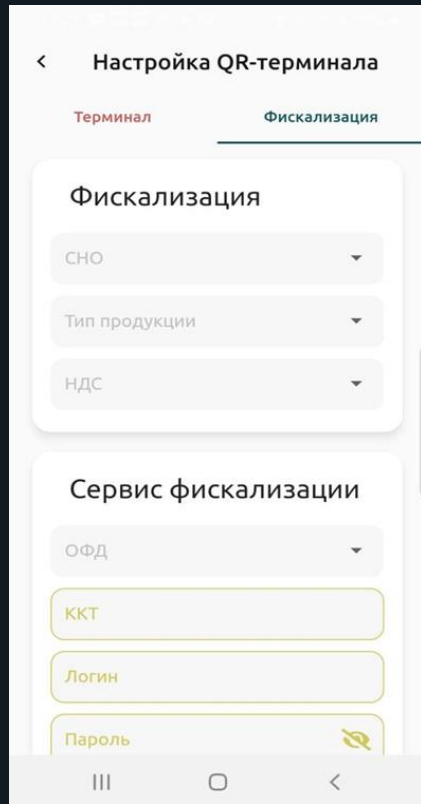
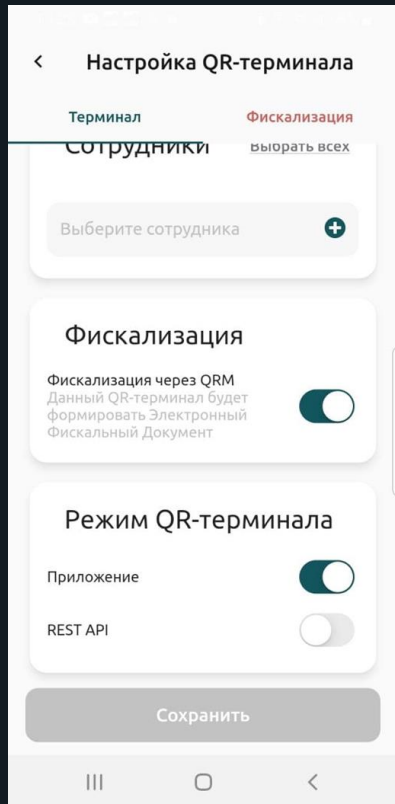


# Инструкция приложения QRManager

Настройка фискализации

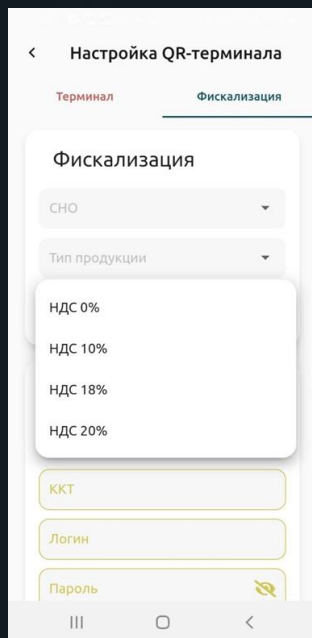
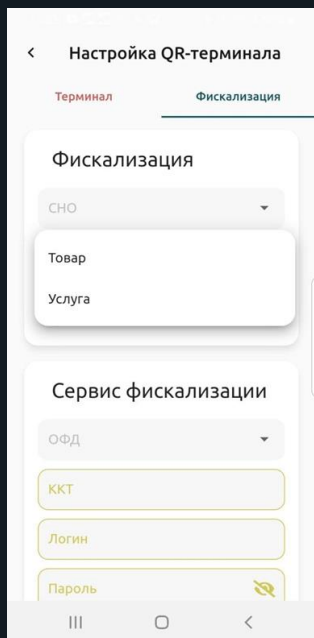
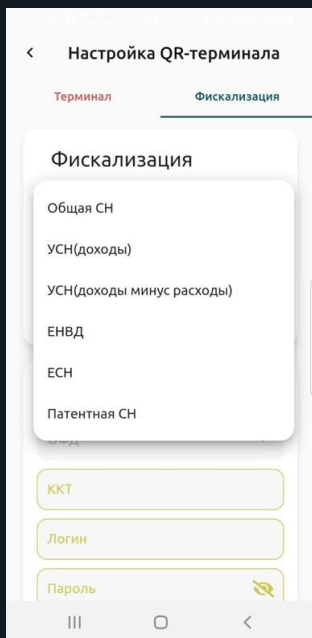




Владелец бизнеса сможет включить фискализацию на созданном терминале. Для этого нужно нажать на кнопку активации данной функции. После этого Вы попадете на экран.

**Важно!** Окно фискализации станет доступно после активации QR Терминала.

**Важно!** Если режим QR-терминала REST API, то указание системы налогообложения, ставки НДС в приложении не проводится. Указание данных параметров требуется производить при вызове части API, ответственной за фискализацию.



При настройке фискализации терминала Вам нужно будет указать подробную информацию выбрав её из предлагаемых пунктов.

**Важно!** Требуется правильное указание типа налогообложения и ставки НДС. Если указать неправильно, то электронный чек формироваться не будет.

**Важно!** Правильность указанной информации Вы можете произвести пробную операцию с выпиской чека.

< **Настройка QR-терминала**

Терминал      **Фискализация**

**Сервис фискализации**

АТОЛ

ОФД.ру (протокол Атол)

ОФД.ру

Пароль

Проверить данные

Сохранить

Нажимая "Сохранить", вы соглашаетесь с условиями формирования фискального документа с использованием возможностей ООО "КуАрМенеджер" - Агента ОФД. Вся ответственность за правильное указание сведений лежит на юридическом лице, принимающем средства от Покупателей.

< **Настройка QR-терминала**

Терминал      **Фискализация**

**Сервис фискализации**

ОФД

ККТ

Логин

Пароль

Проверить данные

Сохранить

Нажимая "Сохранить", вы соглашаетесь с условиями формирования фискального документа с использованием возможностей ООО "КуАрМенеджер" - Агента ОФД. Вся ответственность за правильное указание сведений лежит на юридическом лице, принимающем средства от Покупателей.

После введения логина и пароля от вашего личного кабинета оператора фискальных данных, Вам нужно будет произвести проверку данных и после нажать на кнопку «Сохранить».

[www.QRService.ru](http://www.QRService.ru)

ANDROID





iOS



На эти QR коды  
можно нажать:  
откроется ссылка  
на скачивание

скачайте приложение QRManager






## КАК С НАМИ СВЯЗАТЬСЯ

+ 7 (495) 10 60 775  
post@qrm.ooo

Сделайте прием платежей легче!



прибыль



расходы

