

# Инструкция приложения QRManager

Подключение программы лояльности

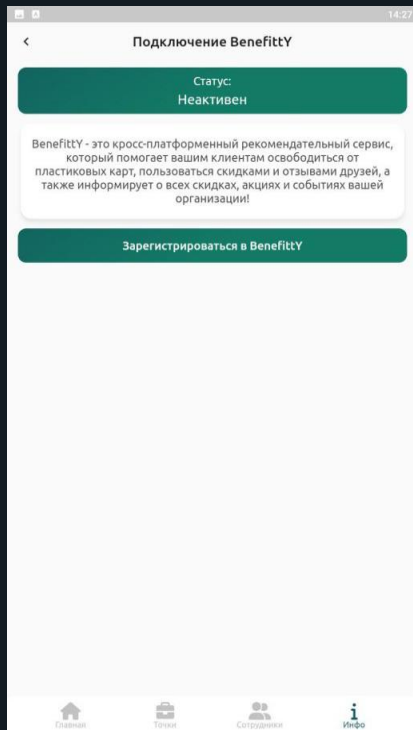
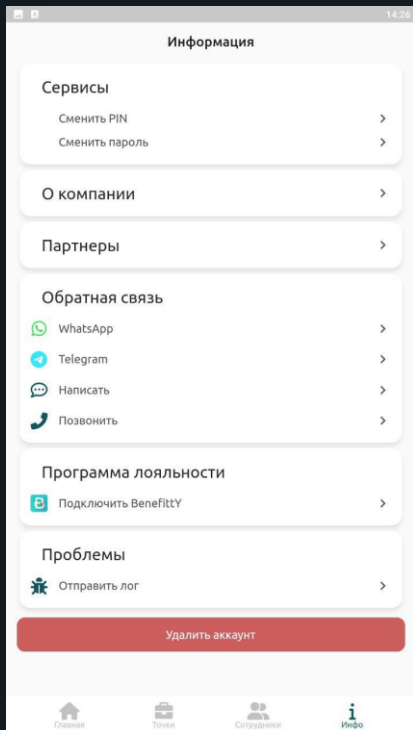




Программа лояльности BenefittY позволяет построить долгосрочные отношения между продавцом и покупателем предоставляя возможность превратить разовых клиентов в постоянных.

BenefittY— кросс-платформенный рекомендательный сервис, который помогает вашим клиентам освободиться от пластиковых карт, пользоваться скидками и отзывами друзей, а также информирует о всех скидках, акциях и событиях вашей Организации.

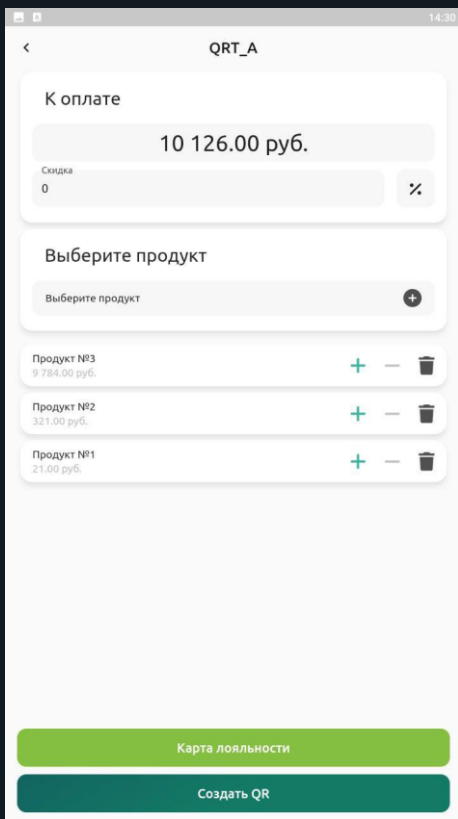
**Важно!** Все тарифы подключения программы лояльности BenefittY индивидуальные для каждого клиента. Вам нужно самостоятельно выбрать условия для своей компании.



Подключить свой бизнес к программе лояльности:  
КуАрМенеджер → Инфо → Подключить Benefitty.

Далее вы перейдете на экран «Подключение Benefitty». Вам необходимо нажать на кнопку «Зарегистрироваться в Benefitty» и затем на следующем экране выбрать одну или несколько компаний для регистрации в программе лояльности.

**Важно!** После нажатия «Зарегистрироваться в Benefitty» QRManager передает Вам данные для регистрации и предоставляем ссылку на личный кабинет Benefitty внутри приложения.



После регистрации компании в программе лояльности и выбора тарифа Вам станет доступна возможность применения карты лояльности при создании QR кода, для этого нужно нажать на кнопку «Карта лояльности» после ввода суммы заказа.

**Важно!** Если у Вас есть номенклатура, то сначала выбрать товар и после "Карта лояльности".

**Важно!** При использовании карты лояльности невозможно применение скидки.

14:32

Добавление карты лояльности

Введите номер телефона клиента для авторизации/регистрации в программе лояльности

Телефон  
+7 (457) 678-49-65

Код

Активировать

После нажатия кнопки «Карта лояльности» Вы увидите экран регистрации/авторизации вашего клиента в программе лояльности BenefittY.

Для авторизации Вашего клиента, понадобится его номер. В случае, если клиент не зарегистрирован, покупателю придет СМС, с кодом для регистрации.

Далее Вам станет доступна кнопка «Активировать», после ее нажатия Вы сможете выбрать один из двух вариантов применения программы лояльности.

**Важно!** Возможны как оба варианта, так и один из них:

- Накопление/Списание
- Скидка

Эти варианты зависят от Ваших заданных личных настроек в BenefittY.

Количество баллов на счете: 32

Скидка: 50.00 руб.

Введите количество баллов для списания (макс. 32)

0

К оплате

950 руб.

**Накопление**    Списание

После выбора действия Накопления/Списание сформируется QR-код

Количество баллов на счете: 950

Скидка: 50.00 руб.

Введите количество баллов для списания (макс. 300)

300

К оплате

650 руб.

Введите код подтверждения:

8673

**Проверить**

Вы увидите баллы на счете клиента которые возможно списать, либо озвучить ему доступное кол-во.

**Важно!** 1 балл = 1 рубль.

Скидка подтягивается автоматически и отображается в рублях.

**Важно!** Скидка зависит от выбранных Вами настроек в личном кабинете BenefittY.

Максимальная возможная сумма списания баллов будет отображаться у вас на экране.

**Важно!** При списании может потребоваться ввести код подтверждения, который поступает в СМС клиенту.

### Проверьте реквизиты платежа

Заказ


1643-3212-0217-5978

Назначение платежа

 ПДС

Сумма

80.75 руб.

 Запрос на QR обрабатывается



Заказ оплачен

Ссылка на оплаченный заказ в приложении  
Вашего банка

Номер заказа:  
1643-3212-0217-5978

После выбора действия: накопления/списания/скидка, будет сформирован QR-код на конечную сумму.

[www.QRService.ru](http://www.QRService.ru)

ANDROID





iOS



На эти QR коды  
можно нажать:  
откроется ссылка  
на скачивание

скачайте приложение QRManager








## КАК С НАМИ СВЯЗАТЬСЯ

+ 7 (495) 10 60 775  
post@qrm.ooo

Сделайте прием платежей легче!



прибыль



расходы

