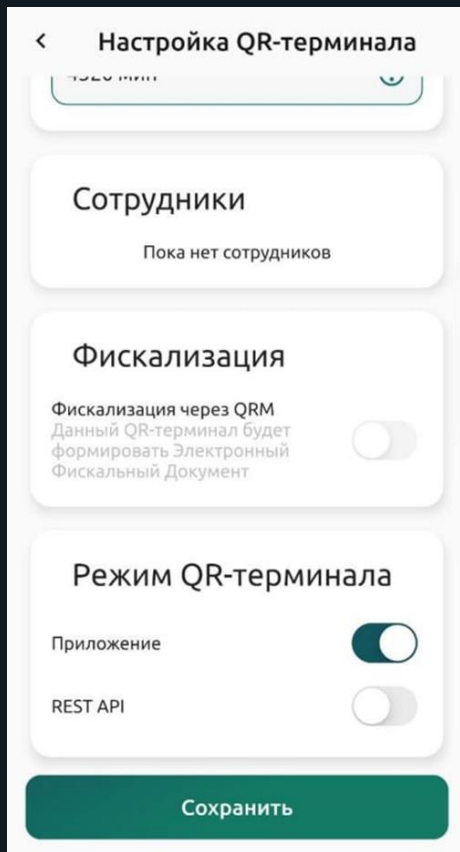


Инструкция приложения QRManager

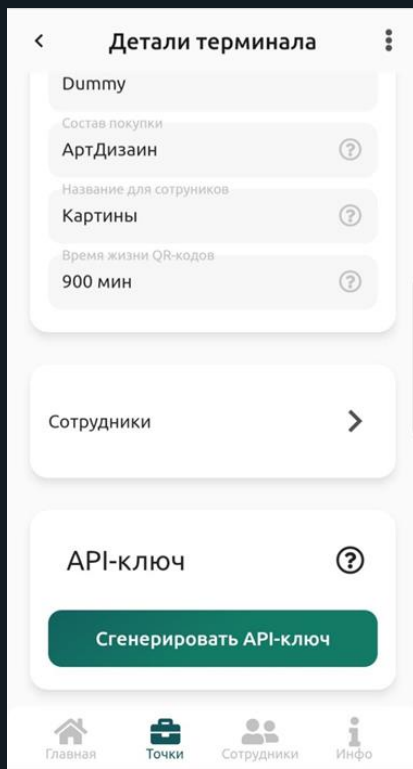
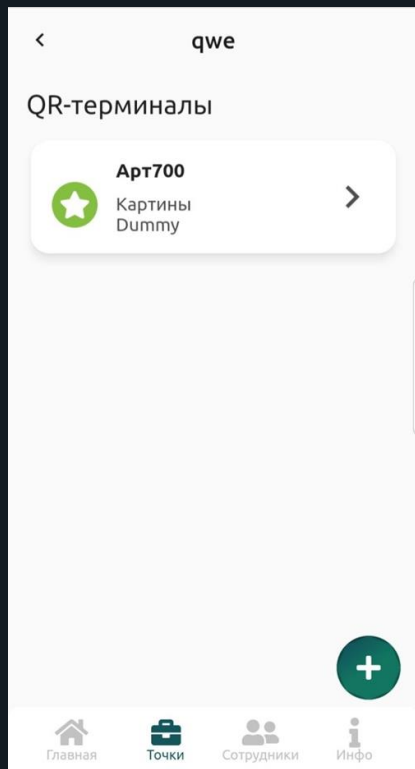
Получение ключа API





Если ваш QRT работает в режиме «Приложение», Вам нужно зайти в желаемый терминал и изменить режим его работы на «REST API».

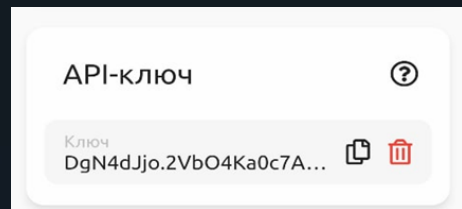
Важно! Изменить режим работы QR-терминала возможно только до первой генерации QR-кода.



Для начала получения API-ключа Вам необходимо перейти в вашу точку продаж, затем открыть «QRтерминалы».

Выбрав нужный терминал, нужно прокрутить в самый низ экрана, и Вы сможете скопировать ваш сгенерированный API-ключ.

Важно! Данный ключ невозможно увидеть повторно. Желательно сохранить его для дальнейшего повторного использования.



www.QRService.ru

ANDROID





iOS



На эти QR коды
можно нажать:
откроется ссылка
на скачивание

скачайте приложение QRManager






КАК С НАМИ СВЯЗАТЬСЯ

+ 7 (495) 10 60 775
post@qrm.ooo

Сделайте прием платежей легче!



прибыль



расходы

